

## FICHA TÉCNICA

### Alcorque

#### Material

Tapas: Chapa de acero 1/4"

Marco: Planchuela 1/8" espesor y 38,1 mm de altura

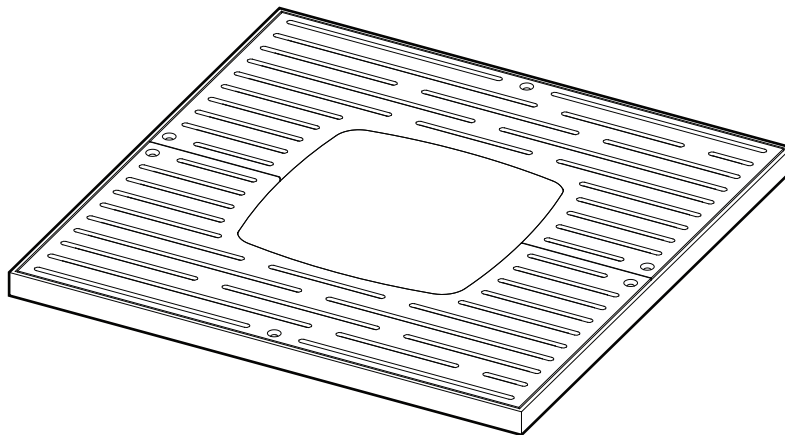
#### Terminación

Cataforesis

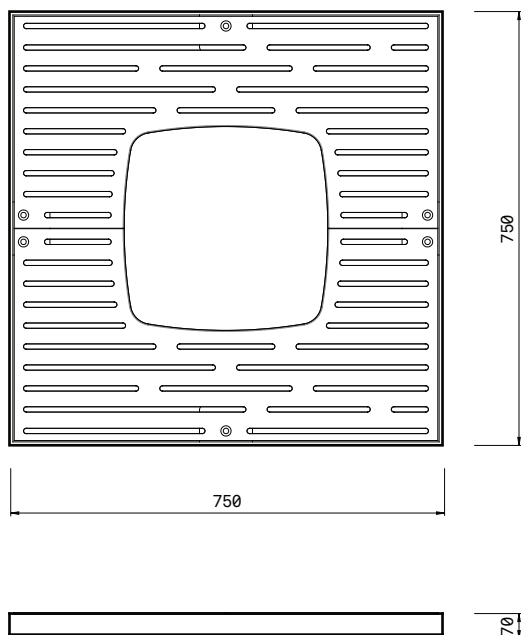
Pintura en polvo termoconvertible.

#### Peso

32 kg

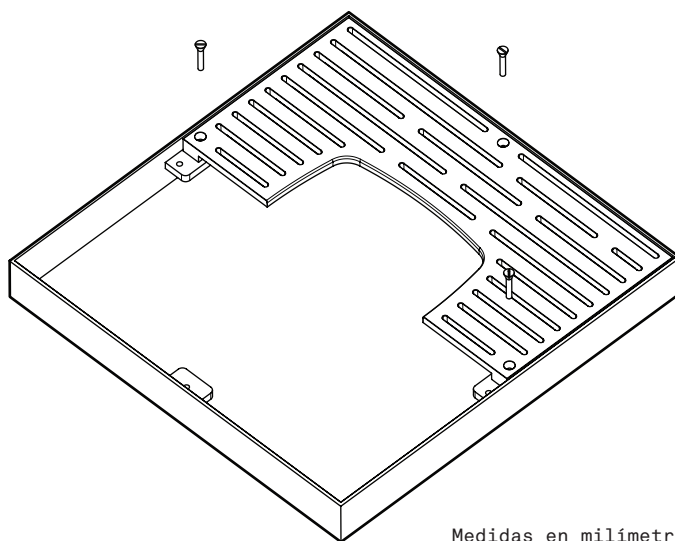


### Dimensiones



### Anclaje

Sobre solado liso con tornillo de 1/2" x 3" y anclaje químico. Consulte por instalación sobre otro tipo de solados.



Medidas en milímetros

